

U₀ România

Familiarizare sonoră și grafică

1. Ascultați cu atenție și repetați următoarele cuvinte: Écoutez et répétez les mots suivants:

Listen carefully and repeat the words you hear: 🎧 🗣️

- Sălaj, Năsăud, Vâlcea, Dâmbovița
- Târgu Mureș, Constanța, Franța
- Cecenia, Cipru, China, Germania
- Norvegia, Sfântu Gheorghe, Harghita
- Iași, București, Mehedinți
- Baia-Mare, Neamț, Jiu, Giurgiu, Vaslui, Iordania

2. Pronunțați după înregistrarea model:

Prononcez d'après l'enregistrement:

Repeat what you hear (on the tape): 🎧 🗣️

- Bună dimineăta!
- Bună ziua!
- Bună seara!
- Noapte bună!
- La revedere!
- Pe curând!
- Mulțumesc!
- **Da**, mulțumesc. / **Nu**, mulțumesc.
- Scuzăți!
- Vă rog, ...

3. Răspundeți la următoarele întrebări: 🗣️

Répondez aux questions suivantes:

Answer the following questions:

- Unde este România?
... (în Europa)
- Unde este Ungaria?
... (la vest)
- Unde este Ucraina?
... (la nord)
- Unde este Republica Moldova?
... (la est)
- Unde este Bulgaria?
... (la sud)
- Unde este Serbia?
... (la sud-vest)

4. Priviți harta României și enumerați orașe importante din România: 📖 🗣️

Regardez la carte de la Roumanie et énumérez quelques villes importantes: Look at the map and mention the most important cities in Romania:




-
-
-
-
-

5. Enumerați munți din România: 🗣️ 🗣️

Énumérez quelques montagnes de Roumanie:

List some mountains in Romania:



-
-
-
-
-

6. Enumerați ape din România: 🗣️ 🗣️

Énumérez quelques eaux de Roumanie: List some rivers:

-
-
-
-
-

7. Adevărat sau fals? (A / F) 🗣️

Vrai (A) ou faux (F)? True (A) or False (F)?

- Timișoara este în sud. ...
- Baia Mare este în nord. ...
- Oradea este în vest. ...
- Vișeu este în est. ...
- Craiova este în sud. ...
- Târgoviște este în nord. ...
- Buzăul este în est. ...
- Satu Mare este în nord-vest. ...
- Dunărea este la sud. ...
- Marea Neagră este la sud-est. ...

- k. Ungaria este la vest. ...
- l. Serbia este la nord. ...
- m. Bulgaria este la sud. ...

8. Citiți: Lisez: Read:

Profesorul: -Unde este județul Iași?

Elevul: -La nord-est. La sud de Botoșani.

9. Priviți harta României și construiți mici dialoguri asemănătoare după modelul de mai sus.

Regardez la carte de la Roumanie et faites de petits dialogues similaires à celui de l'exercice précédent. *Look at the map of Romania and make up some dialogues similar to the model in 8:*

.....

.....

.....

.....

.....

.....

10. Enumerați nume sau prenume românești:

Énumérez des noms et prénoms roumains:

List some Romanian names and surnames:

Masculine:

-
-
-

Feminine:

-
-
-

11. Dați 2-3 nume geografice pentru fiecare literă din alfabetul românesc:

Donnez 2-3 exemples de noms géographiques pour chaque lettre de l'alphabet: Give 2-3 examples of geographic names with each alphabet letter:

| | |
|------|--|
| A, a | |
| Ă, ă | |
| Â, â | |
| B, b | |
| C, c | |
| D, d | |
| E, e | |
| F, f | |
| G, g | |
| H, h | |
| I, I | |
| Î, î | |
| J, j | |

| | |
|------|--|
| K, k | |
| L, l | |
| M, m | |
| N, n | |
| O, o | |
| P, p | |
| R, r | |
| S, s | |
| Ș, ș | |
| T, t | |
| Ț, ț | |
| U, u | |
| V, v | |
| W, w | |
| X, x | |
| Y, y | |
| Z, z | |

12. Călătorie în Europa. Numiți țările prin care se ajunge din România în Spania:

Voyage en Europe. Nommez les pays qu'on traverse pour arriver de Roumanie en Espagne: *A trip through Europe. Name the countries you cross on your way from Romania to Spain.*



.....

.....

.....

.....

13. Completați în scris:

Complétez par écrit: Write in the space provided below:

Din România în Spania se ajunge prin

.....

.....

14. Răspundeți la întrebarea:

Répondez à la question: Answer the question:

- Câți lei este azi un euro?

.....

€ £ \$ Pts RON

U₁ Inscripții

1. Potrivii cuvântul cu imaginea: Faites correspondre le mot à l'image: *Match the pictures with the words* ✍

| | |
|-------------------|---|
| Aeroport |  |
| Informații |  |
| Taxi |  |
| Stație de autobuz |  |
| Hotel |  |
| Centru |  |
| Parcare |  |
| Ocolire |  |
| Salvarea |  |
| Telefon |  |
| Poștă |  |
| Restaurant |  |
| Muzeu |  |
| Intrare |  |
| Ieșire |  |
| Femei |  |
| Bărbați |  |
| Împinge |  |
| Trage |  |
| Fumatul interzis |  |
| Pericol |  |

2. Dați exemple de substantive masculine la singular: Écrivez des noms masculins au singulier: ✍
Give examples of masculine nouns in the singular:

-
-
-
-
-

3. Dați exemple de substantive feminine la singular: Écrivez des noms féminins au singulier: ✍
Give examples of feminine nouns in the singular:

-
-
-
-
-

4. Dați exemple de substantive neutre la singular: Écrivez des noms neutres singulier: ✍
Give examples of neutral nouns in the singular:

-
-
-
-

5. Reluați exemplele de la exercițiile 2-4 și adăugați articolul hotărât: Reprenez les noms des exercices précédents et mettez leurs articles définis: *Go back to the examples in exercises 2-4 and insert the definite article:*

- ✍
-
 -
 -
 -
 -
 -
 -
 -
 -
 -
 -
 -
 -
 -
 -

6. Grupați substantivele următoare respectând criteriile a, b, c și d: ✍

Groupez les mots ci-dessous suivant les critères a, b, c et d: *Group the following nouns observing the criteria a, b, c and d:*

taxiul, aeroport, centrul, gară, hotel, ieșire, intrare, muzeul, ocolirea, parcare, pericol, ieșirea, gara, pericolul, poșta, restaurant, restaurantul, salvare, hotelul, taxi, telefonul aeroportul, centru, intrarea, salvarea, telefon, ocolire, muzeu, parcare, poștă

a. Substantive masculine și neutre fără articol:
Noms masculins et neutres sans article :
Masculine and neutral nouns with no article:

-
-
-
-
-

b. Substantive feminine fără articol:
Noms féminins sans article:
Feminine nouns with no article:

-
-
-
-
-

c. Substantive masculine și neutre cu articol hotărât:

Noms masculins et neutres avec article défini:

Masculine and neutral nouns with definite article:

-
-
-
-
-
-

d. Substantive feminine cu articol hotărât:

Noms féminins avec article défini:

Feminine nouns with definite article:

-
-
-
-
-
-

7. Unde scrie? 🗣️

Où trouve-t-on écrit? Match the sign with the appropriate place:



la magazin



în parcare



în hotel



la intrarea în hotel

la ieșirea din hotel



la intrarea în restaurant

la ieșirea din restaurant



unde fumatul este permis

-
-
-
-

8. Citiți și puneți dialogurile A, B și C în ordinea corectă: 📖 🗣️

Lisez et mettez les dialogues A, B et C dans le bon ordre:

Read and order the following dialogues:

A.



- La hotelul Continental, vă rog.
- Da...
- Aici e hotelul. 35 de lei, vă rog.
- Da. Pofțiți! Mulțumesc.
- Și eu vă mulțumesc! O zi bună!

B.



- Scuzați, vă rog, unde este restaurantul hotelului?
- La ieșirea din hotel.
- Mulțumesc.

C.



- Scuzați, vă rog, unde este stația de taxi?
- La intrarea în gară.
- Mulțumesc.
- Cu plăcere.

9. Ascultați dialogurile următoare și repetați: 🗣️ 🗣️

Écoutez les dialogues suivants et répétez:

Listen to the following dialogues and repeat:

• **Prima întâlnire**

- Bună ziua! Sunt Paula.
- Bună ziua! Eu sunt Bruno.
- Sunt din Cluj, din România.
- Eu sunt din Franța, din Paris.
- Îmi pare bine!
- Încântat de cunoștință!



• **La informații telefon**

- Bună seara!
- Bună seara!
- Agenția TAROM, vă rog.
- 0264-438902.
- Mulțumesc.
- Cu plăcere.



U₂ Servicii: hotelul

1. Scrieți cu cifre:

Écrivez avec des chiffres: Write in figures:


- Camera o mie două sute trei
- Camera patru sute doi
- Camera o sută patru
- Camera opt sute nouă
- Camera șapte sute șase
- Numărul șase sute trei
- Numărul două sute nouă
- Etajul cinci
- Etajul opt
- Etajul zece

2. Scrieți cu litere:

Écrivez avec en toutes lettres: Write in words:

- 2
- 5
- 1006
- 704
- 509
- 807
- 300
- 1001
- 903
- 600

3. Completați : Complétez : Fill in the blank :



Familia din imagine merge la hotel și cere o cameră pentru persoane.

4. Completați spațiile libere cu forma corectă a adjectivului:

Complétez avec la bonne forme de l'adjectif: Fill in the blanks with the right form of the adjectives:

bun / bună; liber / liberă; ocupat / ocupată; rezervat / rezervată; plăcut / plăcută.

- Hotelul este
- Noi avem o cameră
- Liftul este

- Camera 303 este
- Etajul trei este

5. Completați spațiile libere cu *prea* sau *foarte*:

Complétez les blancs avec *prea* ou *foarte*:

Fill in the blanks with *prea* or *foarte*:

- Camera 1001 este sus!
- Etajul zece este sus!
- Etajul unu e jos!

6. Citiți: Lisez: Read:

Sunt din Cluj. Am o cameră rezervată la hotelul Intercontinental din București, pe numele Florin Popescu. Camera este sus, la etajul zece, dar e plăcută.

7. Reluați exercițiul 6 înlocuind cuvintele subliniate:

Reprenez l'exercice 6 en remplaçant les mots soulignés: Change the underlined words in ex.6:

.....

.....

.....

.....

.....

.....

8. Completați enunțurile următoare cu cuvintele:

Complétez les énoncés suivants avec les mots:

Fill in the blanks in the following words:

numele, sus, formularul, liberă, plăcut, -ă, etajul, ocupat, o cameră.

- Hotelul Onix este
- dumneavoastră este Popescu?
- Noi avem la etajul doi.
- Completați, vă rog.
- Camera 409 este la patru.
- Camera este
- Aveți o cameră
- Camera este prea Este lift?

9. Găsiți expresia care exprimă:

Trouvez l'expression qui exprime:

Find the formula which expresses:

- | | |
|---------------|---------------------|
| a. mulțumirea | i. Ce doriți? |
| b. regretul | ii. Îmi pare rău... |
| c. cererea | iii. Mulțumesc. |
| d. oferta | iv. Vă rog... |
| e. urarea | v. Ședere plăcută! |
| | vi. Pofțiți! |

10. Construiți dialoguri, în perechi, cu fiecare expresie de la exercițiul 9.

Construisez des paires de répliques avec chacune des expressions de l'exercice 9. *In pair, build up dialogues using each formula given in exercise 9:*

- - *Ce doriți?*
-
- -
- - *Îmi pare rău,*
- - *Vă rog*
- - *Ședere plăcută!*
-

11. (A) Ascultați cu atenție și (B) răspundeți la întrebări:

(A) Écoutez avec attention et (B) répondez aux questions:
(A) Listen carefully and (B) answer the questions below:

- A.**
- Bună ziua!
 - Bună ziua! Ce doriți?
 - Aveți camere libere?
 - Da. Doriți o cameră?
 - Da. La etajul doi, vă rog.
 - Îmi pare rău. Etajul doi este ocupat, dar etajul trei este liber. Doriți?
 - Da, vă rog.
 - Pentru o noapte?
 - Nu, pentru două.
 - Numele dumneavoastră?
 - Dorel Bucur.
 - Completați formularul, vă rog.
 - ...
 - Mulțumesc. Pofțiți cheia. Aveți camera 314.
 - Ședere plăcută!
 - Mulțumesc!



- B.**
- a. Unde este Dorel Bucur?
.....
 - b. Are cameră rezervată?
.....
 - c. Etajul doi este liber? Dar etajul trei?
.....
 - d. Ce număr are camera ?
.....

12. Completați dialogul:

Complétez le dialogue:
Fill in the missing words in the dialogue:

- Aveți.....?
- Da. O cameră la etajul
- Pentru
- Da.
- Numele..... Completați formularul,
..... Aveți camera Pofțiți
-
-

13. Acesta este un cămin studentesc. Descrieți-l cu ajutorul expresiilor:

La photo représente une résidence universitaire. Décrivez-la en deux phrases à l'aide des expressions: *This is a student's hostel.* Answer the questions using the following words. Then describe it in 2 sentences.

într-un parc ; trei.



Câte etaje are ?

.....
.....
Unde este situat ?
.....
.....

Căminul studentesc

14. Completați fișa de hotel:

Complétez la fiche d'hôtel: *Fill in the hotel registration form:*

| Fișa de înregistrare |
|---|
| Numele și prenumele: |
| Data nașterii: |
| Locul nașterii: |
| Cetățenia: |
| Domiciliul (țara, localitatea, strada): |
| Data sosirii: |
| Data plecării: |
| Scopul călătoriei în România (turistic, afaceri, vizită): |
| Act de identitate (seria, numărul): |
| Semnătura turistului: |

U₃ Locuri publice: strada, gara

1. Spuneți unde este...: 🗣️

Dites où est...: *Tell how you can reach the following:*



Bucureștiul este
Oradea este
Centrul este
Baia-Mare este
Aeroportul este

2. Ascultați cu atenție: 🎧

Écoutez avec attention: *Listen carefully:*

e. Informație pe stradă

-Bună ziua! Cât este ora, vă rog?
-Patru și jumătate.
-Mulțumesc. La revedere!
-La revedere!

3. Repetați dialogul de la exercițiul 2, înlocuind ora cu:

Répétez le dialogue de l'exercice 2 en remplaçant l'heure par: *Repeat the dialogue you have heard in exercise 2 by replacing the time with:* 🗣️

- Cinci și zece
- Cinci și un sfert
- Șase fără un sfert
- Șase fără zece
- Două fix

4. Citiți ora și scrieți cu litere: 🗣️ ✍️

Lisez l'heure et écrivez-la en toutes lettres:
Read the time and then write it down in words:

a. 6:11
b. 7:29
c. 8:30
d. 10:40
e. 11:33
f. 12:00
g. 13:30

h. 14:51
i. 15:15
j. 17:59

5. Recunoașteți banii românești? Scrieți cu litere.

Vous reconnaissez les billets de banque roumains? Écrivez en toutes lettres. *Are you familiar with the Romanian currency? Write the following in words:* ✍️



6. Citiți dialogurile cu voce tare: 🗣️ 📖

Lisez les dialogues à haute voix: *Read the dialogues aloud:*

- - Cât costă o cameră?
- 75 de euro.
- - Un bilet Cluj-Timișoara pentru mâine, la ora 13 și 10, vă rog.
- Poftiți.
- - Cât costă un bilet până la Iași?
- 84,5 lei.
- - Cât e ceasul?
- E 5:50.

7. Potrivii cuvintele din cele două coloane și obțineți întrebări deja cunoscute: 🗣️ ✍️

Associez les mots des deux colonnes: vous obtenez des questions déjà connues: *Arrange the words in the two columns to make up questions:*

Ce este?
 Cât doriți?
 Unde costă?
 Pentru când doriți?

-
-
-
-

8. Completați spațiile libere cu cuvintele corespunzătoare: 🗣️

Complétez les blancs par des mots appropriés:
 Fill in the blanks with the right words:

dus-întors, lei, când, întâi, cât, plăcută, ce, unde, a doua, pentru, vă rog

- **Pe stradă**
 -Bună ziua! este gara, vă rog?
 -La
 -Mulțumesc.



- **La gară = La SNCFR**
 -Bună ziua!
 -Bună ziua! doriți?
 -Un bilet Cluj-București, vă rog!
 -Pentru ?
 -..... azi la ora 21.
 -Clasa sau ?
 -Clasa întâi.
 -.....
 -Da. Dus-întors.
 -..... costă?
 -102,
 -Poftiți!
 -Mulțumesc! Călătorie !



9. Puteți spune cât e ceasul? 🗣️
 Vous pouvez dire l'heure qu'il est? Can you tell the time?

- a. ⌚
- b. ⌚
- c. ⌚
- d. ⌚
- e. ⌚
- f. ⌚
- g. ⌚
- h. ⌚
- i. ⌚
- j. ⌚

10. Construiți enunțuri cu cuvintele: 🗣️ ✍️

Formulez des propositions à l'aide des mots:
 Make up sentences with the following words:

- a. (ziua, bună)
- b. (unde, este, gara)
- c. (la dreapta este, gara)
- d. (bilete, două, vă rog).....
- e. (în, este, agenția de voiaj, centru)
- f. (plăcută, călătoria, este)
- g. (rezervată, cameră, am, etajul, la, zece, o)
- h. (formularul, vă rog, completați)
- i. (bilet, Cluj-Timișoara, un, 85, lei, de, costă, dus-întors)
- j. (revedere, la, mulțumesc)

11. Ascultați: Écoutez: Listen: 🗣️

Trenul accelerat numărul 1765 pleacă din stație de la linia 3, în direcția Sighișoara, Brașov, Ploiești, București peste 5 minute.

12. Citiți indicațiile parcometrului: 📖 🗣️

Lisez les indications de l'horodateur:
 Read the parking meter:



U₄ Identitatea: pașaportul

1. Repetați: Répétez: Repeat: 🗣️ 🗣️

f. Verbul *a fi*

(Eu) **sunt** din România.

(Tu) **ești** din România.

(El) **este / e** din România.

(Ea) **este / e** din România.

(Noi) **suntem** din România.

(Voi) **sunteți** din România.

(Ei) **sunt** din România.

(Ele) **sunt** din România.

2. Completați spațiile libere cu naționalitatea

și limba: Complétez les blancs par la nationalité et la langue:
Insert the nationality and the language spoken in the following

countries: ✍️

- România român limba română
- Norvegia
- Finlanda
- Ungaria
- Japonia

3. Răspundeți prin *da* sau *nu*: 🗣️ 🗣️

Répondez par *oui* ou par *non* : Answer with yes or no:

- Sunteți român?
- Sunteți din Spania?
- Sunteți turist?
- Sunteți în România în interes de serviciu?

4. Schimbați persoana verbului din

exercițiul 3: 🗣️ ✍️

Modifiez la personne du verbe dans l'exercice 3:
Change the form of the person in exercise 3:

(Tu) *ești*... ?

-
-
-
-
-

5. Răspundeți la întrebări: 🗣️ ✍️

Répondez aux questions: Answer the questions:

- De unde ești?
.....
- Ești italian?
.....

- Nu ești grec?
.....
- Acesta este pașaportul dumneavoastră?
.....
- Cum este bagajul dumneavoastră?
.....
- Sunteți din Anglia?
.....
- Unde sunt ei?
.....



6. Faceți propoziții afirmative cu formele verbului *a fi*: 🗣️ ✍️

Faites des propositions affirmatives avec les formes du verbe *a fi*:
Make up affirmative sentences by means of the verb to be:

- a. Eu sunt din Cluj.
- b. Noi din București.
- c. El din România.
- d. Voi din Germania?
- e. Tu din Turcia.
- f. Ea din Austria.
- g. Ele din Roma.
- f. Ei din Serbia.

7. Treceți propozițiile de la exercițiul 6 la forma negativă: 🗣️ ✍️

Transformez les phrases de l'exercice 6 à la forme négative :
Change the sentences in exercise 6 into negative:

- a. Eu nu sunt din Cluj.
- b.
- c.
- d.
- e.
- f.
- g.
- f.

8. (A) Ascultați cu atenție și (B) răspundeți la întrebări: (A) Écoutez avec attention et (B) répondez aux

questions: Listen carefully and answer the questions:

A. 🗣️

- Cine sunteți dumneavoastră?
- Sunt Olivier Lamy din Franța.
- Pașaportul dumneavoastră, vă rog.
- Poftiți.
- Mulțumesc

B. 🗣️ ✍️

- a. Unde are loc dialogul?
.....
- b. De unde este domnul Olivier Lamy?
.....
- c. Care este naționalitatea domnului Lamy?
.....

9. Răspundeți politicos: 🗣️ ✍️

Répondez poliment: Answer politely:

- a. -Bună ziua!
-
- b. -Scuzați.
-
- c. -Mulțumesc.
-
- d. -Călătorie plăcută!
-



10. Construiți mici dialoguri urmând modelele: 🗣️ ✍️


Construisez de petits dialogues suivant les modèles:
Build up mini-dialogues according to the model:

- a. -Sunteți ceh?
-Nu, nu sunt ceh. Sunt polonez.
.....
.....
- b. -Sunteți din Franța?
-Nu, nu sunt din Franța. Sunt din Germania.
.....
.....
- c. -Ești spaniol?
-Nu nu sunt spaniol. Sunt din Portugalia.
.....
.....

11. După ce l-ați ascultat de mai multe ori, încercați să reproduceți, pe roluri, dialogul următor: 🗣️ 🗣️

Après plusieurs écoutes, essayez de reproduire, par rôles, le dialogue suivant: Listen the recording 2 or 3 times. Then, taking turns, try to reproduce the following dialogue:

- Bună ziua, domnule Enescu!
-Bună ziua, domnule Dupont!
-Ce mai faceți?
-Bine, mulțumesc. Dar dumneavoastră?
-Foarte bine.
-Vorbiți bine românește!
-Poftim? Mai rar, vă rog.
-Scuzați. Vorbiți bine românește!
-Așa și așa.



12. Joc de rol: Trebuie să vă întâlniți cu un necunoscut. Fiecare dintre dv descrie la telefon cum e. Alegeți expresiile și cuvintele potrivite. Jeu de rôle: Vous avez rendez-vous avec une personne inconnue. Chacun de vous décrit au téléphone comment il est. Choisissez les bonnes expressions et les bons mots. Role play: You are to meet a new person. Each of you describes him(-her)self on the phone. Choose the right words and phrases. 🗣️

- Eu sunt
- Dumneavoastră cum sunteți?
-Sunteți?

- înalt(ă), mic(ă), brunet(ă), blond(ă), roșcat(ă), tânăr(ă), slab(ă)
- îmbrăcat(ă) în alb (roșu, galben, verde, negru, gri, bej, albastru...)
- cu o valiză roșie, bej, gri, maro, mov, neagră...



U₅ Identitatea: adresa, numărul de telefon

1. Repetați: Répétez: Repeat: 🎧 🗣️

a. Verbul a avea

- (Eu) **am** o adresă nouă.
 (Tu) **ai** o adresă nouă.
 (El) **are** o adresă nouă.
 (Ea) **are** o adresă nouă.
 (Noi) **avem** o adresă nouă.
 (Voi) **aveți** o adresă nouă.
 (Ei) **au** o adresă nouă.
 (Ele) **au** o adresă nouă.



b. Exprimarea vârstei

- Eu am 20 de ani.
 Tu ai 13 ani.
 El are 5 ani.
 Ea are 10 ani.
 Noi avem 18 ani.
 Voi aveți 16 ani.
 Ei au 25 de ani.
 Ele au 31 de ani.



2. Răspundeți la întrebarea: 🗣️

Répondez à la question: Answer the question:

- Câți ani ai?

- a. Am (17)
 b. Am (35)
 c. Am (50)
 d. Am (21)
 e. Am (9)

3. Completați spațiile libere cu verbul a avea:

Complétez les blancs avec le verbe a avea:
 Fill in the blanks with the suitable forms of the verb to have:



- a. Simona 10 euro.
 b. (Noi) camera 205.
 c. (Ei) o cameră la etajul trei.
 d. (Eu) o cameră plăcută.
 e. (Voi) 1000 de lei?
 f. (Tu) o cameră rezervată?
 g. (Ele) o cameră sus.
 h. (Ei) o cameră jos.

4. Citiți cu voce tare următorul dialog: 🗣️

Lisez à haute voix le dialogue suivant:
 Read the following dialogue aloud:

- Ce număr de telefon are Dan Georgescu, vă rog?
 -021-3126574.
 -Mulțumesc.
 -Cu plăcere.

5. Medicul întreabă, dumneavoastră răspundeți: 🗣️

Le médecin demande, vous répondez:
 Your physician asks and you answer:

- Numele dumneavoastră?

 -Ce adresă aveți ?

 -Ce vârstă aveți?

 -Aveți copii?

 -Aveți probleme?

6. Spuneți cine sunteți dumneavoastră. Menționați: numele, naționalitatea, vârsta (numai dacă doriți), adresa, numărul de telefon: 🗣️

Dites qui vous êtes. Mentionnez votre nom, nationalité, âge, adresse et numéro de téléphone: Introduce yourself. Include your: name, nationality, age (optional), address and telephone:

-

7. Formulați întrebări pentru următoarele răspunsuri: Formulez des questions pour les réponses suivantes: Ask questions to match the following answers: 🗣️

.....

- a. -..... ?
 -Da, avem trei copii.
 b. -..... ?
 -Nu, avem fete.
 c. -..... ?
 -Da, sunt englez.
 d. -..... ?
 -Suntem la hotel.
 e. -..... ?
 -Până mâine.

8. Formați grupe de doi și încercați să vă cunoașteți partenerul. 🗣️

Formez des groupes de deux et essayez de connaître votre partenaire. In groups of two, try to get to know your partner.

9. În imagine sunt 7 lumânări. Câte trebuie pentru aniversarea dv? Dans l'image ci-dessous il y a 7 bougies. Combien il en faut pour votre anniversaire? *You can see 7 candles in the picture. How many are there on your birthday cake?* 🗣️



10. Ascultați dialogul: 🗣️

Écoutez le dialogue: *Listen to the dialogue:*

- Bună ziua!
- Bună ziua!
- Sunt Mihai.
- Eu sunt Marie.
- Încântat de cunoștință.
- Îmi pare bine.
- De unde sunteți?
- Din Franța.
- Ah, nu sunteți româncă!
- Nu, sunt franțuzoaică.
- Sunteți căsătorită?
- Da, sunt căsătorită. Soțul este acum la Paris.
- Până când sunteți în România?
- Sunt în Cluj până mâine, apoi merg o săptămână la Timișoara.
- Excelent! Sejur plăcut în România!

11. Reascultați dialogul de mai sus și răspundeți prin adevărat sau fals (A/F): 🗣️ ✎

Réécoutez le texte ci-dessus et répondez par A (vrai) ou F(faux): *Listen to the dialogue again and answer with either True(A) or False (F):*

- a. Marie este englezoaică.
- b. Marie este din România.
- c. Marie este în România.
- d. Marie nu are familie.
- e. Marie este acum în Cluj.

12. Reordonați întrebările și răspunsurile următoare într-un dialog coerent: ✎

Mettez les questions et les réponses suivantes dans le bon ordre: *Re-order the following questions and answers so as to make up a coherent dialogue:*

- -Până când sunteți în România?
- -Nu, sunt olandez.
- -Sunteți căsătorit?

- -Sunteți român?
- -Da, am o fată și un băiat.
- -Da, sunt căsătorit.
- -Aveți copii?
- -Până mâine.

.....

.....

.....

.....

.....

.....

.....

.....

13. Completați spațiile libere cu verbul corespunzător: ✎

Complétez les blancs par le verbe convenable:

Fill in the blanks with the suitable verb:

doriți, formați, poștiți, scoateți, scuzați, completați, vorbiți, introduceți, sunteți

- a. formularul, vă rog!
- b. cartela în telefon!
- c. numărul de telefon!
- d. cartela din telefon!
- e. românește?
- f. francez?
- g. Ce
- h. pașaportul.
- i., vă rog!

14. Sunteți la București și chemați la telefon pe Radu Avramescu. Acasă la el...

Vous êtes à Bucarest et vous cherchez au téléphone Radu Avramescu. Chez lui... *You are in Bucharest and wish to speak to Radu Avramescu. You phone him at home...*

a. ... răspunde soția : Radu nu este acasă. Cereți numărul de telefon mobil. Scrieți dialogul.

... c'est sa femme qui répond : Radu n'est pas à la maison. Vous demandez son numéro de portable. Écrivez ce dialogue. *...and it is his wife who answers your call. Radu is out. Ask her to give you his mobile phone number. Write down this dialogue:* ✎

.....

.....

.....

.....

.....

b. ... răspunde robotul. Ce spuneți? 🗣️

...C'est le répondeur qui répond. Que dites-vous? ... *but...enters the robot. What do you say in this situation?*

U₆ Monede naționale

1. Repetați: Répétez: Repeat: 🎧 🗣️

- Verbul₁ a putea + verb₂

(Eu) **pot** schimba euro la bancomat.
 (Tu) **poți** schimba euro la bancomat.
 (El) **poate** schimba euro la bancomat.
 (Ea) **poate** schimba euro la bancomat.
 (Noi) **putem** schimba euro la bancomat.
 (Voi) **puteți** schimba euro la bancomat.
 (Ei) **pot** schimba euro la bancomat.
 (Ele) **pot** schimba euro la bancomat.

2. Cine spune? Qui dit? Who says the following? 🗣️

Introduceți cartela!
 Doriți chitanță?
 Doresc chitanță.
 Operațiune în curs
 Nu avem comision.
 Un act de identitate, vă rog!
 150 de lei, vă rog!
 Euro în lei?
 Doresc să schimb.

clientul
 bancomatul
 funcționarul
 vânzătorul

3. Găsiți perechile corecte: ✎

Trouvez les correspondants: Match:

| | |
|-------|-------------------|
| 1 RON | un forint maghiar |
| 1 CHF | un dolar american |
| 1 HUF | un leu nou |
| 1 USD | un franc elvețian |

4. Priviți imaginea și citiți rata de schimb în lei la vânzare și la cumpărare: 🗣️

Regardez l'image et lisez le taux de change en lei à la vente et à l'achat: Look at the picture and read the exchange rates:

| EXCHANGE DATA | | |
|---------------|-----------|---------|
| VALUTA | CUMPARARE | VANZARE |
| USD | 2.3850 | 2.4400 |
| EUR | 3.2140 | 3.2600 |
| GBP | 4.5830 | 4.6830 |
| CHF | 1.8920 | 1.9620 |
| DKK | 0.4165 | 0.4310 |
| CAD | 2.1320 | 2.1820 |
| AUD | 1.9340 | 1.9940 |
| HUF | 0.0127 | 0.0129 |
| NOK | 0.3880 | 0.4025 |
| SEK | 0.3340 | 0.3490 |

5. Întrebați ce puteți face: 🗣️

Demandez ce que vous pouvez faire: Ask what you can do:

Pot să schimb euro în lei ?
 lei în euro ?
 euro în dolari ?
 euro la bancomat ?
 pin-ul ?
 Putem schimba ?
 euro la bancomat ?
 aici ?

6. Dați un sfat sau o informație: 🗣️

Donnez un conseil ou une information:
 Offering advice or information:

a. Puteți plăti în lei. > Puteți să plătiți în lei.
 b. Puteți schimba aici. >
 c. Puteți scoate bani de la bancomat. >
 d. Puteți introduce codul pin. >
 e. Nu puteți schimba aici lire sterline. >
 f. Poți plăti cu card, dacă vrei. >

7. Funcționarul/vânzătorul vă întreabă, dv răspundeți: 🗣️

Le fonctionnaire/vendeur vous demande, vous répondez:
 The clerk/shop assistant asks and you answer:

-Doriți să plătiți în euro ?
 -
 -Doriți să schimbați franci elvețieni ?
 -
 -Doriți chitanță ?
 -
 -Doriți restul în lei ?
 -
 -Doriți să plătiți cu cardul ?
 -

8. Ascultați mesajul lui Peter (A) și răspundeți (B):

Écoutez le message de Peter et répondez: Listen to Peter's message and answer him: 🎧 🗣️

A. Alo, Radu? Sunt la biroul de schimb valutar. Pot schimba euro sau dolari în lei. Am 500 de euro. Nu am pașaportul, dar e în regulă. Schimbul este de 3,5 RON pentru 1 euro. Poți veni la 10.15? Mergem la agenția de voiaj pentru bilete.

B. Unde schimbă Peter bani ? Câți bani schimbă ? Unde merge cu Radu la 10.15 ?

U7 Timpul: calendar, vreme, programul zilei

1. Zile și ore. Completați cu:

Jours et heures. Complétez par: *Days and time. Fill in with:*

luni, marți, la, între, de la:

....., Florin ia micul dejun ora 9, iar 10 citește. 12 și 13 face de mâncare, iar ora 13 ia prânzul. ora 15 merge la film cu Mihai, apoi merg împreună la cofetărie. Iau cina ora 20. face sportora 18 20, apoi mănâncă la o pizzerie.

2. Repetați: Répétez: Repeat:

- Verbul **a face**

(Eu) **fac** sport.
 (Tu) **faci** sport.
 (El) **face** sport.
 (Ea) **face** sport.
 (Noi) **facem** sport.
 (Voi) **faceți** sport.
 (Ei) **fac** sport.
 (Ele) **fac** sport.




3. Care este agenda dv azi și mâine?

Complétez votre agenda pour aujourd'hui et demain:

What is your programme for today and tomorrow?

| Ziua, data | | |
|------------|-------|-------|
| Ora | | |
| 7-8 | | |
| 8-9 | | |
| 9-10 | | |
| 10-11 | | |
| 11-12 | | |
| 12-13 | | |
| 13-14 | | |
| 14-15 | | |
| 15-16 | | |
| 16-17 | | |
| 17-18 | | |
| 18-19 | | |
| 19-20 | | |
| 20-21 | | |
| 21-22 | | |

4. Completați spațiile libere, alegând un cuvânt potrivit: Complétez les blancs avec un mot approprié:

Fill in the blanks with the appropriate word in the list: 

frig, ger, cald, frumos, plăcut, caniculă, plouă, ninge

- În ianuarie e
- În februarie e
- În martie e
- În aprilie e
- În mai e
- În iunie e
- În iulie e
- În august e
- În septembrie e
- În octombrie e
- În noiembrie
- În decembrie.....

5. Răspundeți cu data reală:

Donnez la date réelle: *Answer the questions with the true date:*

- Ce zi e azi? (ex.: luni, marți...)
- Azi e
- Mâine e
- Apoi e
- Apoi e
- Apoi e
- Apoi e
- Apoi e
- Ce dată e azi? (ex.: 17 august 2008)
-

6. Răspundeți cu unul dintre adjectivele:

Répondez avec un adjectif approprié:



Answer with one of the following adjectives:

mare; mic/mică; plăcut/plăcută; frumos/frumosă; plin/plină.

- Cum este agenda?
.....
- Cum este vremea?
.....
- Cum este piscina?
.....
- Cum este vacanța?
.....

7. Completați cu unul dintre cuvintele de mai jos:

Complétez par un des mots donnés ci-dessous:

Fill in with one of the words below:  

vorbim, luăm, suntem, avem, facem, căutăm, citim, dorim, formăm, mergem, completăm

- a. un telefon public.
- b. numărul de telefon.
- c. formularul.
- d. cina la pizzerie.
- e. o agendă plină.
- f. în vacanță!
- g. la piscină.
- h. Dimineața sport.
- i. Seara
- j. limba română.
- k. micul dejun.

8. Invitați la film un prieten sau o prietenă:

Invitez un(e) ami(e) au cinéma: *Invite a friend to the cinema:*



(hai la ...)
?
 (vrei să ...)

9. Scrieți unui prieten o scrisoare. Explicați, pe scurt, ce faceți azi și mâine.

Écrivez une lettre à un(e) ami(e). Expliquez brièvement ce que vous faites aujourd'hui et demain: *Write a letter to a friend. Explain him/her briefly what you are doing today and tomorrow:*

10. A. Ascultați cu atenție reclama:

Écoutez attentivement la publicité suivante: *Listen carefully to the weather forecast:*

Azi, 9 august, de dimineața până seara, vreme frumoasă și caldă în România. Ce program aveți în vacanță? Lectură? Nu aveți program?! Atunci haideți la piscină! De luni până duminică, în fiecare zi.

B. Răspundeți, subliniind informația adevărată:

Répondez en soulignant la bonne information: *Answer, stressing on the true information:*

- a. Anotimpul la care se referă buletinul meteo este primăvara/vara/toamna/iarna.
- b. Vremea va fi urâtă/caldă/friguroasă.
- c. Puteți merge la piscină numai luni/n numai duminică/toată săptămâna.

11. A. Citiți dialogul, pe roluri:

Lisez le dialogue à deux: *Take turns to read the dialogue:*

-Alo? Bună, Maria! Ce faci azi? Ai program?
 -Bună, Mihai! Nu, n-am.
 -Hai la piscină și apoi la restaurant! Luăm cina împreună? Ce zici?
 -De acord. Mulțumesc pentru invitație.

-Mulțumesc și eu. Atunci, la șase la piscină!
 Apoi, la 7 și jumătate, mâncăm!
 -OK. La șase, la piscină.

B. Mihai reformulează invitația, declarativ, folosind subiectul noi. Cum spune?

Mihai reformule son invitation, en utilisant une forme déclarative et le sujet *noi*. Comment dit-il? *Mihai rephrases the invitation into a statement, using noi as a subject. What does he say now?*

Mergem și apoi cina împreună.



12. În imaginile următoare nu există nicio activitate. Imaginați ceva!

Les images suivantes ne laissent voir aucune activité. Imaginez quelque chose!

In the pictures below there is no activity. Imagine some:



Iarna

.....



Fereastra

.....



Ceașca de cafea

.....



Grădina

.....



Pădurea

.....

U8 Identitatea: CV-ul

1. A. Ascultați cu atenție: 🎧

Écoutez avec attention: *Listen carefully:*

Sunt Alexandru Petrescu. Sunt din Brașov. Data nașterii este 26 august 1968. Am făcut liceul „David Prodan”. Sunt căsătorit. Am studii superioare. Sunt profesor de limba română la liceul „Gheorghe Șincai” din anul 1992. Am studiat limbile franceză, engleză și japoneză. Am masteratul în lingvistică din anul 1994 și doctoratul din anul 2002. Pasiunea mea este baschetul.

Adresa mea este: str. Bucegi nr. 112, localitatea Brașov. Am două numere de telefon: telefonul fix: 0264-564832, și telefonul mobil: 0747-967564.

B. Completați următorul CV cu informațiile biografice ale lui Alexandru: ✍️

Complétez le CV ci-dessous avec les données biographiques d'Alexandru: *Fill in the following CV with Alexandru's personal data:*

Nume:

Prenume:

Data nașterii:

Locul nașterii:

Naționalitatea:

Stare civilă:

Adresa:

Strada nr.

Localitatea

Țara

Tel. fix:; mobil:

Studii

Școala primară și secundară:

Studii superioare:

Licență:.....; Masterat:.....;

Doctorat:

Loc de muncă

Perioada:

Angajatorul:

Funcția:

Competențe în limbi străine:

Engleză

Franceză

Germană

Alte limbi

Alte competențe, pasiuni

2. Numiți zece profesii: ✍️

Écrivez le nom de dix professions: *Name ten professions:*

-
-
-
-
-
-
-
-
-
-

3. Formați pluralul următoarelor substantive: ✍️

Formez le pluriel des noms suivants: *What is the plural form of these nouns:*

- membru - membri
- membră -
- perioadă -
- limbă -
- școală -
- pasiune -
- activitate -
- loc -
- model -
- calculator -
- studiu -
- telefon -
- muzeu -
- mașină -
- scrisoare -
- bilet -
- gară -
- plimbare -
- taxi -
- cofetărie -



4. Găsiți forma de singular a următoarelor substantive: ✍️

Trouvez le singulier des noms suivants: *Find the singular form for these nouns:*

- prieteni -
- pasiuni -
- zile -
- ore -
- studente -

- englezi -
- săptămâni -
- locuri -
- modele -



5. Completați întrebările cu forma corectă a adjectivului:

Complétez les questions par la forme convenable de l'adjectif:
Complete these questions with the correct form of the adjectives:

cât, câtă, câți, câte

- membri sunt în asociația voastră?
- De timp sunteți în România?
- calculatoare aveți în birou?
- experiență aveți în profesie?

6. Răspundeți cu forma corectă:

Répondez par la bonne forme: Answer with the correct form:

*un(u), un, o
doi, două*

- -Câți ani aveți în profesie?
-
- -Câte luni ați lucrat acolo?
-
- -Câți copii aveți?
-
- -Câte limbi străine cunoașteți?
-
- -

7. Completați cu forma corectă a adjectivului din paranteze:

Donnez la bonne forme de l'adjectif entre parenthèses:
Fill in with the correct form of the adjective in brackets:



- Am un nivel la limba engleză. (bun)
- Am o experiență în meserie. (bogat)
- Am nevoie de un post (sigur)
- Sunt candidați ? (mult)
- Mirela este o fată (bun)
- Ei sunt (străin)

- Este o carte (interesant)
- Nu aveți competența (necesar)
- Există școli (specializat)
- Dorim specialiști (tânăr)

8. Repetați: Répétez: Repeat:

- | | |
|---------------------------|-----------------------------|
| Eu am făcut sport. | Noi am făcut sport. |
| Tu ai făcut sport. | Voi ați făcut sport. |
| El a făcut sport. | Ei au făcut sport. |
| Ea a făcut sport. | Ele au făcut sport. |



9. Conjugăți: Conjuguez: Conjugate:

N-am făcut sport niciodată.

10. Completați cu: Mettez: Insert the following words:

am urmat, am făcut, am avut, am obținut, am fost

..... școala primară și secundară la Rășinari, iar liceul la Brașov. un stagiu de formare în informatică.
..... o diplomă de limba engleză.
..... 5 ani traducător din engleză în română. Nu sport.

11. Răspundeți:

Répondez: Answer the following questions:



- În fotografie e un bărbat?
- Câți ani are?
- E japonez(ă)?
- Face sport?
- E căsătorit(ă)?

12. Ce profesie au părinții dv? Unde lucrează?

Quel est le métier de vos parents? Où travaillent-ils? What are your parents' professions? Where do they work?

Tata este la.....

Mama este

13. Ce profesie au avut bunicii dv? Unde au lucrat?

Quel métier faisaient vos grands-parents? Où travaillaient-ils? What were your grandparents' professions? Where did they work?

U₉ Lista de cumpărături. Ocazii

1. (A) Ascultați cu atenție și răspundeți la

întrebări (B): Écoutez avec attention, puis répondez aux questions: *Listen carefully and answer the following questions:*

A. 🎧

- Ce doriți?
- Roșiile sunt frumoase! Cât costă?
- 3 lei kilogramul. Doriți?
- Da. Două kilograme, vă rog.
- Poftiți!
- Mulțumesc! Aici sunt banii.
- Mulțumesc și eu!

B. 🗣️ 📄

- Unde are loc dialogul?
.....
- Câte kilograme de roșii vrea cumpărătorul?
.....
- Cât costă kilogramul?
.....

2. Ascultați și apoi construiți dialoguri similare, după model:

Écoutez et ensuite faites des dialogues similaires: *Listen and then build up similar dialogues according to the model:*



- -Aveți ardei, (vă rog)?
-Da, avem.
-Cât costă un kilogram?
-3,5 lei.
-Un kilogram, vă rog!



- -Aveți, (vă rog)?
-Da,
- Cât un?
-.....
- Două, vă rog!
- -Aveți, vă rog?
-Nu,
- Dar?
-Da,
- costă, rog?
-.....
- 1 kilogram, !

3. Citiți și răspundeți la întrebări: *Lisez et répondez aux questions: Read and answer the questions:* 📖

E o zi frumoasă de august. Carmen și Mirela sunt în piață la cumpărături. Sunt legume și fructe frumoase. Azi Carmen are ziua de naștere și are invitați la cină. Pentru masă, cumpără roșii, vinete, ardei, ceapă. Carne a cumpărat deja. Apoi cumpără o sticlă de vin din magazinul „Central”. Fetele nu mai au bani...



- Unde sunt Carmen și Mirela?
- Când are Carmen ziua de naștere?
- Ce cumpără ele din piață?
- Cumpără și carne?
- Cumpără și băutură?



4. Folosiți formele de indicativ prezent:

Mettez les formes de l'indicatif présent: *Use the forms of the*

Indicative Present: 🗣️ 📄

Eu **cumpăr** de la piață mere.

Tu de la dulciuri ciocolată.

El de la lactate iaurt.

Ea de la mezeluri cârnați.

Noi de la brutărie pâine.

Voi de la cofetărie un tort.

Ei de la tutungerie țigări.

Ele de la florărie flori.

Eu **merg** la piață.

Tu la alimentara.

El la o brutărie privată.

Ea la supermarket.

Noi la o patiserie.

Voi la o farmacie.

Ei la magazine specializate.

Ele la raionul de băuturi.

Eu **doresc** un kilogram de struguri.

Tu cafea și prăjituri.

El o salată verde.

Ea roșii de grădină.

Noi produse bio.

Voi apă minerală.

Ei înghețată.

Ele paste făinoase.

5. Ați fost la cumpărături Acasă, așteptați oaspeți și pregătiți mâncăruri. Ce folosiți pentru...?

Vous avez fait vos courses. Vous attendez des invités et vous préparez le repas. Qu'est-ce que vous utilisez pour...? *You've just been out, shopping. You are expecting guests and you are now cooking for this event. What ingredients do you use for:*

| | |
|----------------|---|
| o gustare rece | carne de porc, sare, piper, ulei |
| o friptură | ouă, zahăr, făină, ciocolată, frișcă |
| garnitură | apă plată, apă minerală, suc, vin, bere, țuică, gin |
| un tort | salam, telemea, roșii, măslina |
| băuturi | cartofi prăjiți, legume, orez |

6. Joc de rol. Alegeți, în perechi, dialoguri potrivite.

Jeu de rôles. Choisissez, par deux, les dialogues convenables. Role play: In pair, choose the suitable dialogue:

- când sosesc oaspeții ...
à l'arrivée des invités/when the guests arrive
- când se oferă cadoul ...
quand on offre un cadeau/when you offer the present
- când se închină ...
quand on trinque/when saying 'cheers'
- când începeți să mâncați ...
au début du repas/before you begin eating
- când ați terminat de mâncat ...
à la fin du repas/after you finish your meal
- când invitați la dans ...
quand vous invitez à danser/when you invite someone to dance
- când oaspeții pleacă ...
au départ des invités/when seeing your guests off

(1)

-Asta este pentru tine.
-Mulțumesc, e foarte frumos!
-Sper că îți place!

(2)

-Mulțumesc că ați venit.
-Mulțumim și noi. La revedere.
-La revedere.

(3)

-Bine ați venit!
-La mulți ani!
-Poftiți, intrați, vă rog.

(4)

-Dansați?
-Cu plăcere.

(5)

-Mulțumesc de masă. A fost foarte bun!
-Să vă fie de bine!

(6)

-Poftă bună!

-Mulțumim! La mulți ani!

-La mulți ani! Vă rog să serviți!

(7)

-Noroc!

-La mulți ani!



7. Recitiți dialogurile 1-7. Ce expresii se folosesc pentru...

Relisez les dialogues de 1 à 7. Quelles expressions servent à...: *Re-read dialogues 1-7. What formulas do you use when:*

- a primi oaspeți:
- a oferi:
- a mulțumi:
- a închina:
- a invita la dans:
- a felicita:
- a se despărți:

Ce expresii specifice limbii române ați observat?

Quelles expressions spécifiques au roumain avez-vous remarquées? *What typically Romanian formulas have you noticed?*

.....

.....

8. Aveți oaspeți. Scrieți o listă de cumpărături.

Vous avez des invités. Écrivez une liste d'achats. *What food are you going to buy for your guests? Write a list:*

9. Motivați ce ați scris pe listă prin pentru.

Motivez par le mot *pentru* ce que vous avez écrit sur la liste. *Explain your choices using the word pentru:*

Cumpăr pentru

Ex.: Cumpăr roșii *pentru* o salată.

10. Scrieți un cuvânt de mulțumire pentru un cadou.

Écrivez un mot de remerciement pour un cadeau.

Express your gratitude for a present that you've received:

U₁₀ Servicii: taxi, restaurant

1. Ascultați și repetați: 🎧 🗣️

Écoutez et répétez: Listen and repeat:

Verbul a mânca

- (Eu) **mănânc** mămăligă cu brânză.
 (Tu) **mănânci** mămăligă cu brânză.
 (El) **mănâncă** mămăligă cu brânză.
 (Ea) **mănâncă** mămăligă cu brânză.
 (Noi) **măncăm** mămăligă cu brânză.
 (Voi) **mâncați** mămăligă cu brânză.
 (Ei) **mănâncă** mămăligă cu brânză.
 (Ele) **mănâncă** mămăligă cu brânză.



Verbul a bea

- (Eu) **beau** bere.
 (Tu) **bei** bere.
 (El) **bea** bere.
 (Ea) **bea** bere.
 (Noi) **bem** bere.
 (Voi) **beți** bere.
 (Ei) **beau** bere.
 (Ele) **beau** bere.

Verbul a lua

- (Eu) **iau** un taxi.
 (Tu) **iei** un taxi.
 (El) **ia** un taxi.
 (Ea) **ia** un taxi.
 (Noi) **luăm** un taxi.
 (Voi) **luați** un taxi.
 (Ei) **iau** un taxi.
 (Ele) **iau** un taxi.

2. Justificați: Justifiez: Give arguments: 🗣️

Ex.: Iau un taxi *pentru că* am băut bere.

- | | |
|-------------------|---------------|
| Mănânc ușor | e mai sănătos |
| Beau apă plată | nu beau |
| Iau mașina mea | e mai ieftin |
| Iau autobuzul | sunt bune |
| Mănânc paste | e mai ușor |
| Mănânc pește | îngrașă |
| Nu mănânc slănină | îmi place |
| Merg pe jos | nu-mi place |



3. Alegeți mâncarea sau băutura specifică:

Choisissez les plats ou la boisson spécifique:

Choose the food and drinks specific for each nationality: 🗣️

| | |
|--------------------------------|----------------------------|
| Nemții beau | brânzeturi |
| Englezii beau | țuică |
| Românii beau | ceai |
| Românii mănâncă | bere |
| Francezii mănâncă la desert | mămăligă, sarmale, mici |



4. Alcătuiți meniuri specifice țării dv. 🗣️

Composez des menus spécifiques à votre pays.

Make up menus specific to your country:

5. Ascultați cu atenție și spuneți ce vă miră.

Justificați. 🎧 🗣️

Écoutez avec attention et dites ce qui vous surprend. Justifiez.

Listen carefully and say what surprises you. Give arguments.



🎧 La cafeaua Negro

Chelnerul: - Bună ziua, domnule. Ce doriți?

Domnul Smith: - Doresc o cafea.

Chelnerul: - Îmi pare rău. Nu avem cafea. Dar
poate doriți un ceai.

Domnul Smith: - Da, vă rog.

Chelnerul: - Negru sau verde?

Domnul Smith: - Prefer verde.

Chelnerul: - Imediat.

6. Cu taxiul 📖 ✍️ 🗣️

a. Vreți să mergeți la muzeu cu taxiul.
Telefonați la o firmă de taxi. Ce spuneți?

.....

b. În taxi, spuneți șoferului unde doriți să
mergeți și pe unde.

.....


c. Întrebați cât durează și cât costă cursa.

.....

d. Șoferul nu are bani mărunți pentru rest. Ce
spuneți?

.....

.....


7. A. Citiți scrisoarea și răspundeți la întrebări: Lisez la lettre et répondez aux questions: *Read the letter below and answer the questions:* 


Sinaia, 1 august 2007

Dragă Elena,

Noi suntem acum la Sinaia, pe Valea Prahovei, în Munții Carpați. Camera din hotel este plăcută. Avem un program perfect. Dimineața mergem la restaurant și luăm micul dejun: pâine cu unt, brânzeturi, șuncă, dulceață și cafea. Apoi mergem la plimbare prin munți. Luăm cu noi un sandwich, fructe și apă. Vremea este frumoasă. Seara mâncăm în oraș, la un restaurant mai scump. Preferăm salata de pește de la restaurantul „Peleş”, dar și programul de muzică și dans de acolo. Suntem fericiți în vacanță!

*Cu drag,
Dorina și Dorin*

- B.** 
- a. Unde sunt în vacanță Dorina și Dorin?
.....
- b. Ce program au ei în vacanță?
.....
- c. Cum este vremea?
.....
- d. Ce mănâncă la micul dejun, la amiază și seara?
.....

8. Doamna și domnul din imagine sunt la birou. Imaginați unde și ce mănâncă în pauza de prânz. Les deux personnages dans l’image ci-dessous sont au bureau. Imaginez où ils vont prendre le repas de midi et ce qu’ils vont manger. *These people are in the office. Try to guess where and what they will eat during their lunch break.* 



9. Sunteți în România și citiți meniul afișat la intrarea într-un mic restaurant. Intrați sau nu? Argumentați. Vous êtes en Roumanie et, à l’entrée d’un petit restaurant, vous lisez le menu. Vous entrez ou non? Justifiez. *You are in Romania and you’re reading the menu displayed at the entrance to a little restaurant. Will you enter or not? Give arguments.* 

Restaurant tradițional românesc. Oferă toate tipurile de mâncăruri tradiționale, are 4 săli de servire și terasă pe timpul verii.
Poftiți la masă, boieri dumneavoastră !



Meniu

| | |
|------------------------------------|---------|
| Antreuri reci | |
| Platou de mezeluri și brânză | 5 lei |
| Salată de vinete | 3,5 lei |
| Antreuri calde | |
| Bulete de cașcaval | 4,5 lei |
| Ciuperci ciobănești | 5,5 lei |
| Supe și ciorbe | |
| Supă de carne | 5,5 lei |
| Supă de legume | 4,5 lei |
| Ciorbă țărănească | 4 lei |
| Ciorbă de burtă | 6 lei |
| Ardei umpluți | 7,5 lei |
| Mâncăruri cu carne | |
| Friptură de porc la tavă | 9,5 lei |
| Tocăniță de miel | 8,5 lei |
| Grătar de porc | 7 lei |
| Șnițel pané | 8,5 lei |
| Chiftele | 6 lei |
| Pilaf de pui | 6,5 lei |
| Pește | |
| Păstrăv la grătar | 18 lei |
| Crap prăjit | 9,5 lei |
| Garnituri | |
| Legume asortate | 5 lei |
| Orez | 2,5 lei |
| Cartofi natur | 2,5 lei |
| Mămăligă | 1,5 lei |
| Deserturi | |
| Papanăși | 4 lei |
| Clătite cu gem | 4 lei |
| Înghețată asortată | 5,5 lei |
| Fructe de sezon | 5 lei |



Băuturi

| | |
|------------------------------|----------|
| Țuică | 5 lei |
| Vinul casei, 0,5l | 5 lei |
| Bere | 3,75 lei |
| Apă minerală 0,5l | 2,5 lei |
| Apă plată | 2 lei |
| Sucuri naturale 0,250l | 4 lei |
| Cafea turcească | 3,5 lei |

